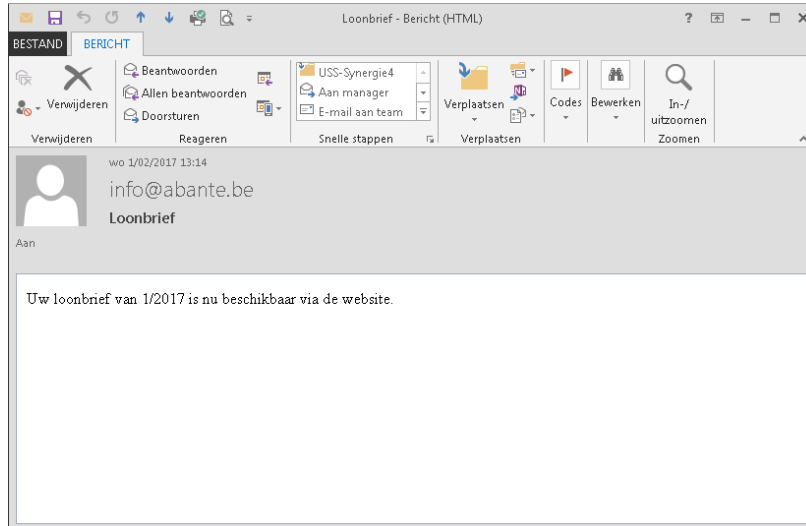



E-services voor de werknemers

Via deze webtoepassing kunt u uw persoonlijke elektronische loondocumenten raadplegen (loonbrieven, individuele rekeningen, fiscale fiches, ...).


Wanneer een nieuw document gepubliceerd is op de website, ontvangt u een mail:



Om dit document te bekijken, gaat u naar <https://eservices.abante.be>.



Vul uw gebruikersnaam en wachtwoord in en klik op "Aanmelden".

Om te controleren of je het wachtwoord juist typt, kan je op de knop  klikken.

Je komt in het overzicht van de nieuwe, ongelezen documenten terecht.

The screenshot shows a web browser window with the URL <https://eservices.abante.be/SodecoPortal/Index.aspx?vh4zdhh5shi1a4wwwv3rwh5b&SDC01:02:17:13:32:14>. The page title is "Welkom, Abante Werknemer 1". The user is logged in as "Account" and can click "Afmelden".

At the top, there are action buttons: "Downloaden", "Verwijderen", "Markeren als ongelezen", and "Extra info". Navigation controls show "Pagina 1 van 1" and "Toon 4 per pagina".

Type	Periode	Grootte
Loonbrief	01/2017	15 KB
Loonbrief	01/2017	17 KB
Loonbrief	01/2017	15 KB
Loonbrief	08/2016	16 KB





Als je een document selecteert, krijg je de PDF hiervan te zien:

The screenshot shows the same web browser window, but the user is now logged in as "Abante Werknemer 2". The URL is <https://eservices.abante.be/SodecoPortal/Index.aspx?vh4zdhh5shi1a4wwwv3rwh5b&SDC01:02:17:14:09:1C>. The "Markeren als ongelezen" button is now active.

The document list is updated, and the first document, "Loonbrief" from "01/2017" (15 KB), is highlighted. Below the list, a PDF preview is displayed. The PDF content includes:

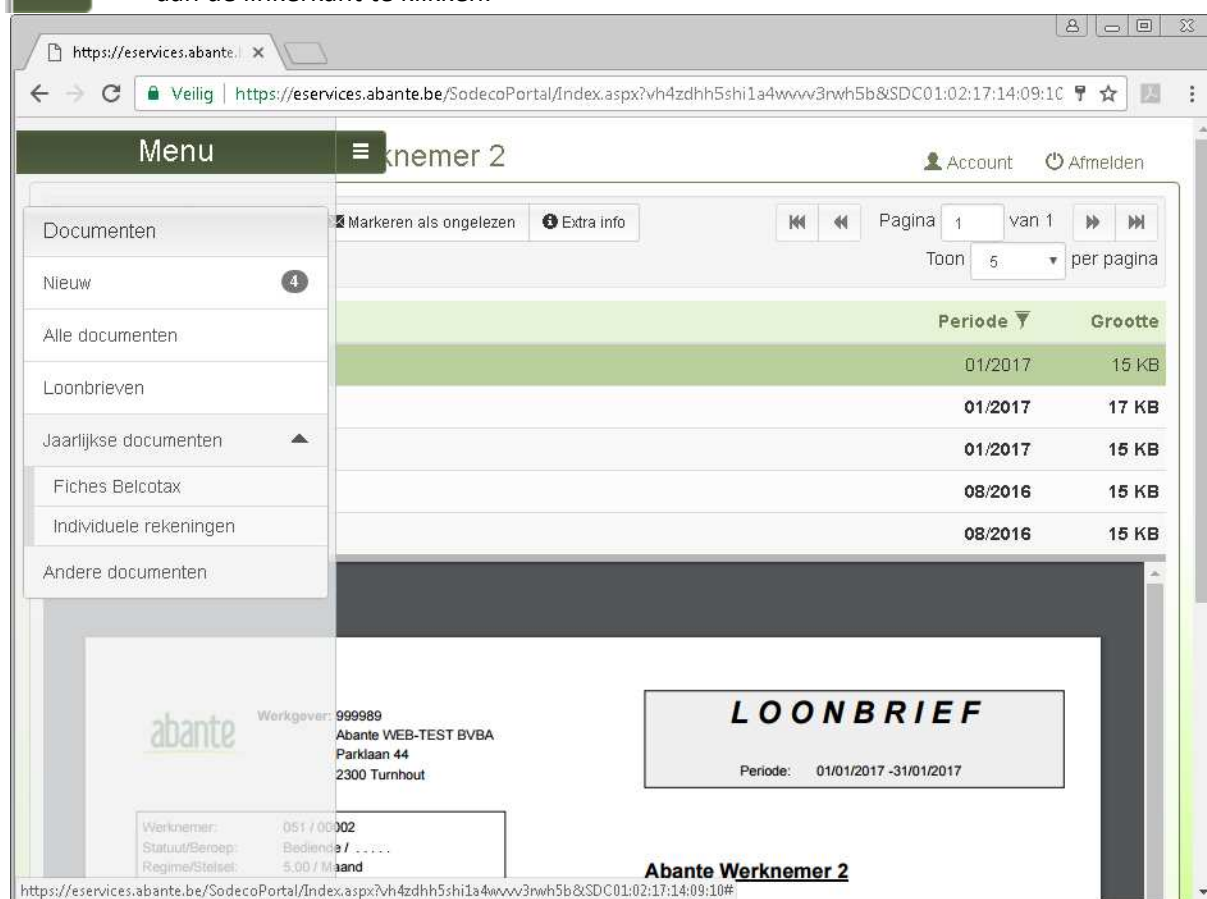
- abante** logo and company information: "Werkgever: 999989 Abante WEB-TEST BVBA Parklaan 44 2300 Turnhout"
- LOONBRIEF** title
- Periode: 01/01/2017 - 31/01/2017
- Abante Werknemer 2** (employee name)
- Employee details: "Werknemer: 051 / 00002", "Statuut/Beroep: Bediende / ...", "Regime/Stelsel: 5,00 / Maand", "Basisloon: 2.200,00/maand"

De gebruikte icoontjes:

	ongelezen document
	gelezen document
	download het document
	pas een filter toe op een kolom



Je kan alle documenten - gelezen en niet gelezen - opvragen door op de menu-knop aan de linkerkant te klikken:



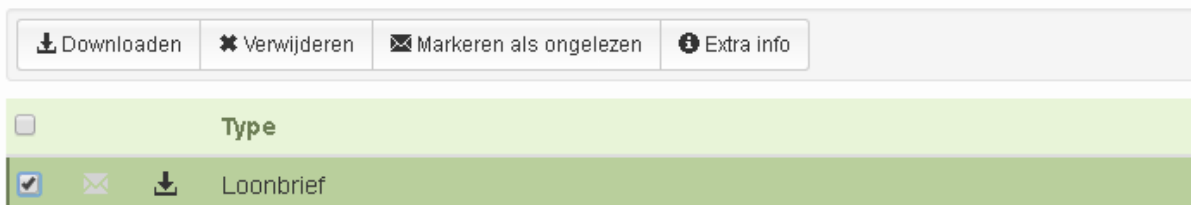
The screenshot shows a web browser window with the URL <https://eservices.abante.be/SodecoPortal/Index.aspx?vh4zdh5shi1a4www3rwh5b&SDC01:02:17:14:09:1C>. The page title is 'Werknemer 2'. A 'Menu' dropdown is open on the left, showing options like 'Documenten', 'Nieuw', 'Alle documenten', 'Loonbrieven', 'Jaarlijkse documenten', 'Fiches Belcotax', 'Individuele rekeningen', and 'Andere documenten'. The main content area displays a table of documents with columns for 'Periode' and 'Grootte'. Below the table, there is a preview of a 'LOONBRIEF' for 'Abante Werknemer 2'.

Periode	Grootte
01/2017	15 KB
01/2017	17 KB
01/2017	15 KB
08/2016	15 KB
08/2016	15 KB



LOONBRIEF
Periode: 01/01/2017 -31/01/2017

Abante Werknemer 2

Wanneer je één van de acties bovenaan op het scherm wil uitvoeren: selecteer eerst één of meerdere documenten door deze aan te vinken en klik dan op de gewenste actie.



The screenshot shows the document list interface with action buttons: 'Downloaden', 'Verwijderen', 'Markeren als ongelezen', and 'Extra info'. Below the buttons, a document row is selected, indicated by a checked checkbox. The row contains a 'Type' column and a 'Loonbrief' document.

Type
<input checked="" type="checkbox"/>   Loonbrief